

**Público-alvo**  
Investidores qualificados

**Data de Início**  
30/12/2020

**Classificação ANBIMA**  
Multimercados Livre  
Código ANBIMA: 568473

**Movimentações**  
Inicial: R\$ 500,00  
Mov. mínima: Não há  
Saldo mínimo: R\$ 500,00  
Horário solicitação: Não há  
Aplicação: Conversão D+1 útil  
Carência: Não Há  
Resgate (conversão): D+60 corridos  
Resgate (pagamento): 2 dia(s) úteis após a conversão  
Taxa de saída: Não há

**Taxa de Administração**  
1,1% ao ano sobre o patrimônio líquido do fundo, incluindo taxa de custódia

**Taxa de Performance**  
20% sobre a rentabilidade que exceder 100% do IPCA + Yield IMA-B

**Tributação**  
15% sobre a rentabilidade da cota do fundo no resgate (se aplicável)

**Gestor**  
VINCI SOLUÇÕES DE INVESTIMENTOS LTD  
Avenida Bartolomeu Mitre, 336 - Leblon - Rio de Janeiro - RJ  
CEP: 22431002  
Tel: (21) 2159-6000

**Administrador**  
BEM DTVM

**Distribuidor**  
VINCI SOLUÇÕES DE INVESTIMENTOS LTD  
Av. Bartolomeu Mitre, 336 - Leblon - Rio de Janeiro - RJ  
CEP: 22431-002  
Tel: (21) 2159-6000

**Custodiante**  
Banco Bradesco S.A.

**Auditor**  
Ernst & Young Auditores Independent

**Dados para Aplicação**  
Favorecido: VINCI SELECTION LONG BIASED FIM  
CNPJ: 39.937.544/0001-10  
Banco: Banco Bradesco S.A. (237)  
Agência: 2856  
Conta Corrente: 35081-8

**Objetivo e Política de Investimento**

O Fundo tem por objetivo proporcionar aos seus cotistas rentabilidade que busque superar a variação do IPCA + Yield IMA-B por meio da atuação, principalmente, no mercado de ações, através da aplicação em cotas de Fundos de Investimento e demais ativos financeiros, disponíveis tanto nos mercados à vista quanto nos mercados de derivativos.

**Dados do Fundo**

Patrimônio Líquido:	R\$ 9.737.884,15	Patrimônio Líquido Médio 12 meses:	R\$ 11.278.766,29
Cota:	152,7258394		

**Risco vs. Retorno**

	Desde o Início	
	Fundo	IPCA + Yield
Retorno Anualizado	12,00%	12,28%
Volatilidade Anualizada	10,07%	0,31%
Índice de Sharpe	0,19	0
% de meses negativos	26%	0%
% de meses acima do benchmark	46%	0%
% de meses abaixo do benchmark	54%	0%

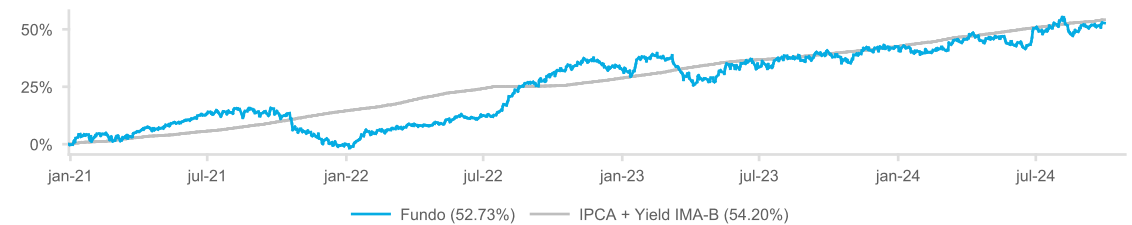
**Rentabilidade**

	jan	fev	mar	abr	mai	jun	jul	ago	set	out	nov	dez	Ano	12M	Acum
2024	-1,72%	1,04%	2,99%	0,53%	-2,03%	4,81%	0,60%	0,19%	0,77%	-	-	-	7,22%	8,52%	52,73%
IPCA + Yield IMA-B	1,01%	1,00%	0,97%	0,82%	0,94%	0,84%	0,90%	0,70%	0,73%	-	-	-	8,19%	10,70%	54,20%
2023	3,34%	-0,53%	-5,97%	0,23%	3,05%	0,49%	3,27%	-1,35%	3,51%	-3,35%	3,90%	0,79%	7,07%	7,07%	42,44%
IPCA + Yield IMA-B	1,11%	1,02%	1,44%	1,01%	0,97%	0,54%	0,47%	0,67%	0,67%	0,74%	0,70%	0,85%	10,70%	10,70%	42,53%

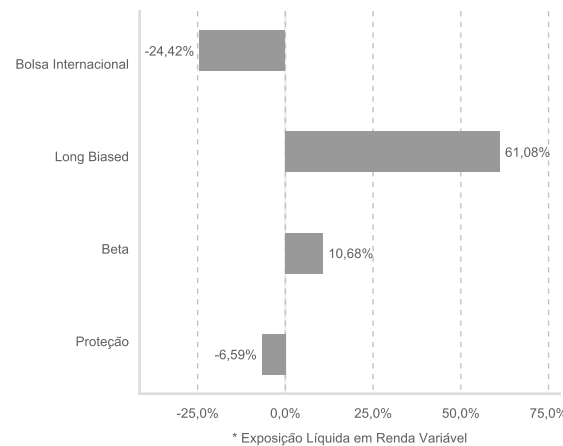
**Histórico de Rentabilidade**

	2020	2021	2022												
FUNDO	-0,25%	0,30%	32,97%	-	-	-	-	-	-	-	-	-	-	-	-
IPCA +	0,07%	14,45%	12,42%	-	-	-	-	-	-	-	-	-	-	-	-
%IPCA +	-0,32%	-14,15%	20,55%	-	-	-	-	-	-	-	-	-	-	-	-

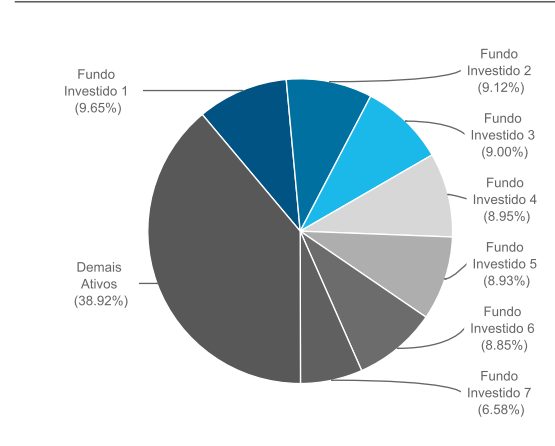
**Rentabilidade Acumulada vs. Benchmark**



**Exposição por Estratégia**



**Concentração por Fundo**



O presente relatório tem caráter meramente informativo e foi realizado pela Vinci Soluções de Investimentos Ltda. ou Vinci Gestora de Recursos Ltda ou Vinci Equities Gestora de Recursos Ltda ("Vinci"). Este relatório não constitui o extrato mensal oficial de seus investimentos no fundo de investimento a que se refere ("Fundo"). No caso de divergência entre as informações contidas neste relatório e aquelas contidas no extrato mensal emitido pelo administrador do Fundo, as informações contidas no referido extrato mensal prevalecerão sobre as informações deste relatório. As eventuais divergências podem ocorrer devido à adoção de métodos diversos de cálculo e apresentação. O valor do patrimônio líquido do Fundo contido neste relatório é líquido das despesas dos Fundos (i.e. honorários, comissões e impostos). A rentabilidade divulgada não é líquida de impostos. A rentabilidade obtida no passado não representa garantia de resultados futuros e não contém com garantia de retorno da Vinci, de qualquer de suas afiliadas, do administrador, de qualquer mecanismo de seguro ou, ainda, do Fundo Garantidor de Créditos (FGC). Para avaliação da performance de quaisquer fundos de investimentos, é recomendável uma análise de período de, no mínimo, 12 (doze) meses. As comparações a certos índices de mercado foram incluídas para referência apenas e não representam garantia de retorno pela Vinci. Este Fundo utiliza estratégias com derivativos como parte integrante de sua política de investimento. Tais estratégias, da forma como são adotadas, podem resultar em significativas perdas patrimoniais para seus cotistas, podendo inclusive acarretar a perda do total do capital investido. Os investimentos do Fundo apresentam riscos para o investidor. Os fundos de crédito privado estão sujeitos a risco de perda substancial de seu patrimônio líquido em caso de eventos que acarretem o não pagamento dos ativos integrantes de sua carteira, inclusive por força de intervenção, liquidação, regime de administração, falência e recuperação judicial ou extrajudicial dos emissores responsáveis pelos ativos do Fundo. Ao investidor é recomendada a leitura cuidadosa do Regulamento do Fundo, e da Lâmina de Informações Essenciais, se houver, ao aplicar seus recursos. Investimentos implicam na exposição a riscos, inclusive na possibilidade de perda total do investimento. Nenhum investimento, desinvestimento ou outras ações ou decisões financeiras devem se basear apenas nas informações contidas neste material.